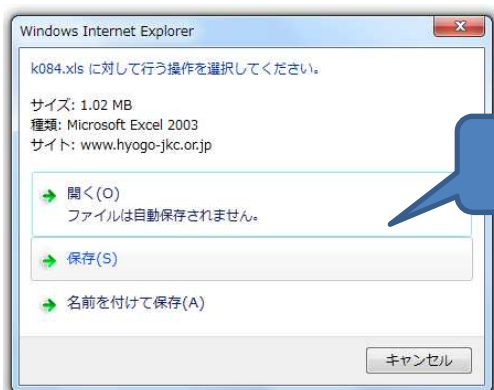


## 調査書集について

当センターのダウンロードページからダウンロードをするときは、必ず一度保存を行ってください。パソコンによっては編集できない場合があります。ファイル名は「k084」です。

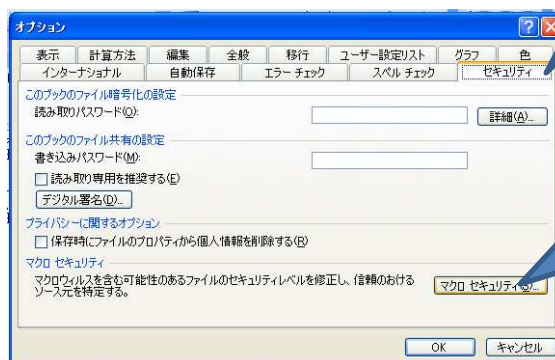
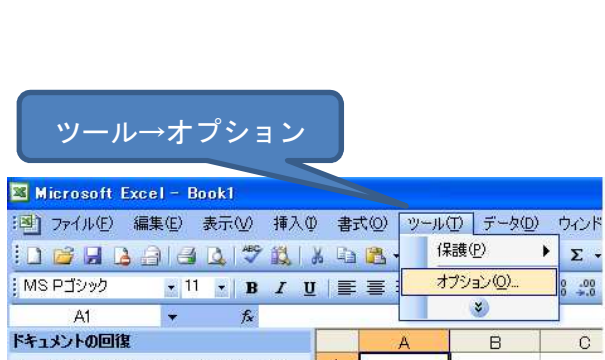


また、この Excel ファイルは、自動処理を優先していますので、「マクロ」を使用します。パソコンによってはこのマクロを使用するための設定が必要になりますので、事前に準備をしてください。

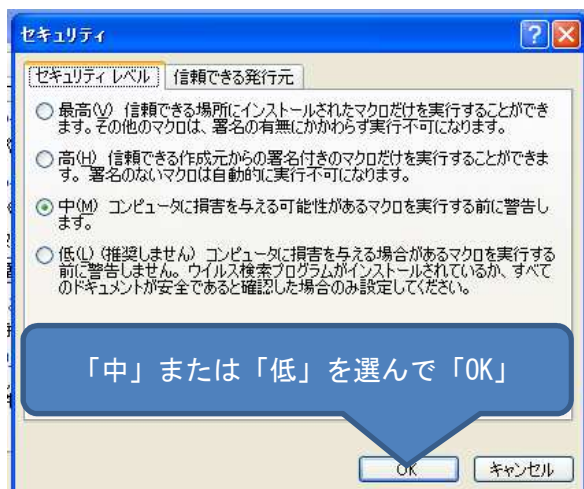
## Windows XP 場合 (Excel2003 使用)

先ほどダウンロードをした「k084」は使用せず、Excel を単体で起動させてください。

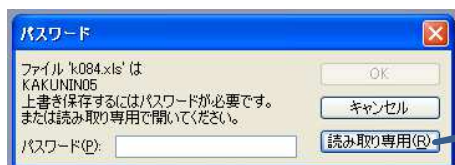
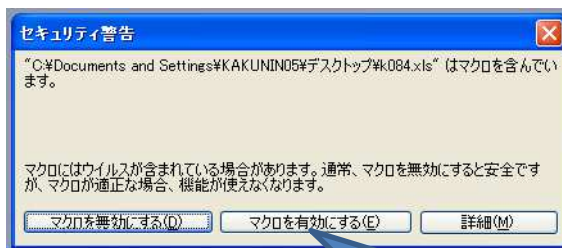
上部メニューバーより「ツール」→「オプション」をクリックしオプション画面を表示させ、セキュリティタブをクリックします



セキュリティタブが表示されたら、「中」もしくは「低」を選んで OK を選んでください。



その後に一度 Excel を終了し、先ほどダウンロードをした「k084」を開きます。その後にセキュリティ警告が表示される場合は、「マクロを有効にする」ボタンをクリックし、次のウィンドウで、読み取り専用を選んで「調査書集」を開いてください。



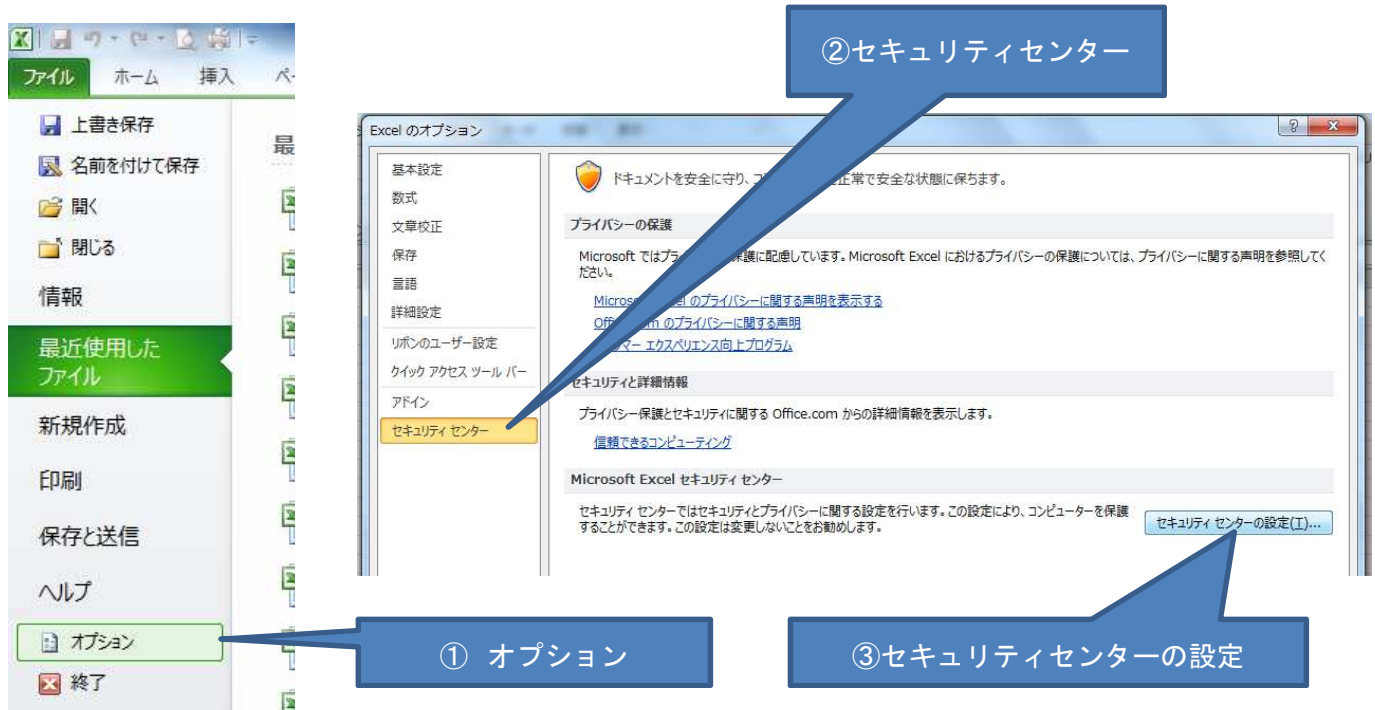
読み取り専用を選ぶ

マクロを有効にする

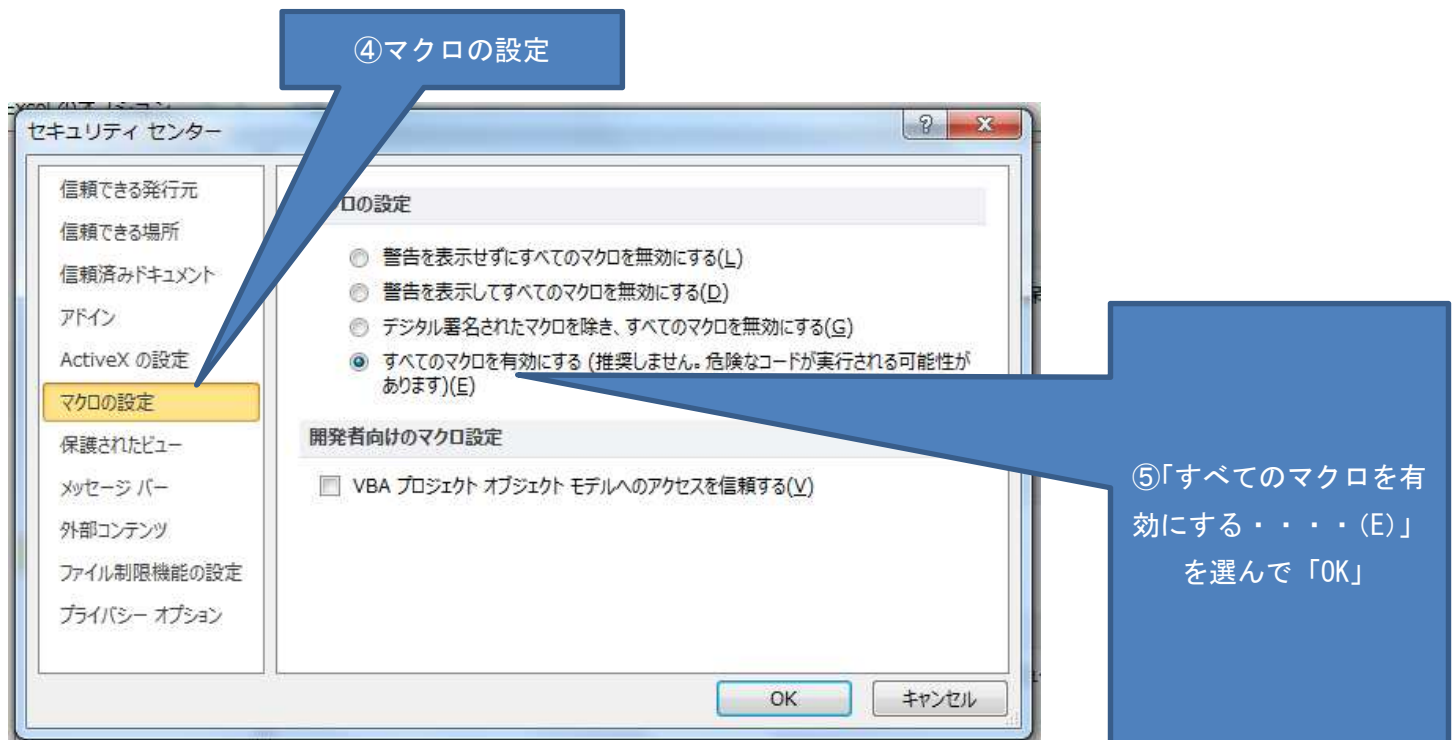
## Windows7 の場合 (Excel2010 使用)

先ほどダウンロードをした「k084」は使用せず、Excel を単体で起動させてください。

- ① 上部「ファイル」タブから、左メニュー下のオプションをクリックします。
- ② オプションウィンドウから、セキュリティセンターをクリックします。
- ③ セキュリティセンターの設定をクリックします。



- ④ マクロの設定をクリックして
- ⑤ 「すべてのマクロを有効にする・・・(E)」を選んで「OK」をクリックします。



上記の設定ができたらいったん Excel を終了し「k084」を起動させてください。

起動するとパスワードを入力する画面が表示されます。「読み取り専用」をクリックして起動させてください。